

ArgoCap[®]

Facilite un traitement APC simple et précis

- Angulation de la sonde pour une meilleure manipulation et une meilleure accessibilité des tissus
- Distance constante de la sonde grâce à une fixation sûre
- Permet l'APC avec injection sans changement d'instrument



Détails et éléments de livraison



L'ArgoCap® est un capuchon endoscopique qui facilite la thérapie endoscopique, en particulier le traitement APC des lésions superficielles du tractus gastro-intestinal.

Le positionnement fixe de la sonde APC à l'intérieur du capuchon permet un guidage sûr de la sonde et garantit une profondeur optimale pour le champ de vision de l'endoscope. La distance constante de l'extrémité de la sonde permet un traitement ciblé sous contrôle visuel direct.

La conception spéciale du capuchon incline la sonde, ce qui facilite sa manipulation pendant l'application et permet d'atteindre plus facilement la zone à traiter, contribuant ainsi à éviter tout traitement excessif ou insuffisant. Comme la sonde est guidée le long de la tige extérieure de l'endoscope, le canal de travail reste libre pour un instrument supplémentaire.

L'ArgoCap® est compatible avec les sondes APC dotées d'une sortie axiale et d'un diamètre extérieur de 2,3 mm.

Spécifications techniques

 ARGO CAP®	Longueur [mm]	Profondeur du capuchon [mm]	Diamètre compatibles de sondes Ø [mm]	Diamètres d'endoscopes compatibles Ø [mm]	Diamètre extérieur max. Ø [mm]	Réf.
ArgoCap®	28	16	2,3	9,2-10,5	15,5	200.52

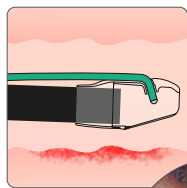
1 Mueller J, Kayser G, Kuellmer A, Schiemer M, Bettinger D, Offensperger F, Thimme R, Schmidt A. **ArgoCap – feasibility and safety of a novel over-the-scope device to facilitate endoscopic APC treatment.** Minim Invasive Ther Allied Technol. 2023 Jun;32(3):103-111.

Utilisation

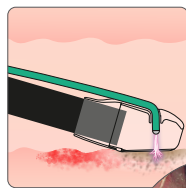


Voir la vidéo d'application ici !

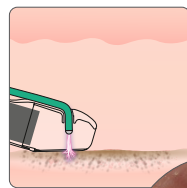
Œsophage de Barrett



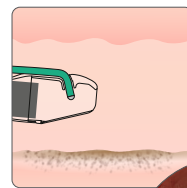
Introduction de l'endoscope avec ArgoCap® monté



Localisation de la zone à traiter et début du traitement APC.



Poursuite du traitement APC des zones tissulaires restantes.



Traitement APC réussi, retrait de l'endoscope.

Source: Prof. Dr. med. Benjamin Walter, Universitätsklinikum Ulm, Allemagne

ArgoCap®_FL_FR_Rev4_2026-04-22_800146
Pour plus d'informations et de détails sur le produit, consultez le mode d'emploi.



Ovesco Endoscopy AG
Friedrich-Miescher-Str. 9 | D-72076 Tuebingen
+49 (0) 7071 96528-160 | service@ovesco.com
www.ovesco.com

Ovesco Endoscopy France SAS
HIGH PARK II | 20 rue Louis Blériot | 35170 BRUZ | France
+33 (0)2 23 44 00 94 | contact@ovesco.fr
www.ovesco.fr